



Parc Callibotte à Yerres

l'Essonne

Les chiffres du tourisme
en Essonne

ANNÉE 2007



l'Essonne en images

**Des jardins
exceptionnels...**



Deux villes royales...



**1 800 km de chemins
de randonnée...**



Une terre d'aviation...



**Des sites
de loisirs actifs...**



**Des producteurs
du terroir...**



**l'Essonne
en images**



Éditorial

Au préalable de toutes démarches de développement, de communication et de promotion touristiques, il est primordial pour les acteurs d'un territoire d'évaluer ses atouts et ses faiblesses, de connaître les équipements déjà appréciés et fréquentés par les touristes, ceux qui progressent en nombre de visiteurs ou en notoriété ou encore ceux qui disposent d'un potentiel de développement à court et à moyen terme.

Dans ce but, le Comité départemental du tourisme de l'Essonne vous présente les résultats de son enquête sur la fréquentation touristique pour l'année 2007.

Cette photographie du tourisme en Essonne permettra à tous les décideurs, acteurs politiques et économiques de mieux comprendre le fonctionnement du tourisme en Essonne et de préparer les projets de demain.

Je remercie l'ensemble des partenaires qui ont bien voulu partager les informations nécessaires à l'élaboration de ce document et les encourage à poursuivre ou développer leur travail de collecte et d'analyse.

Bonne lecture,

Paul DA SILVA

*Président du Comité Départemental
du Tourisme de l'Essonne.*

Sources

- enquête annuelle réalisée par le Comité Départemental du Tourisme de l'Essonne au cours du mois de janvier 2008
- Schéma de développement du tourisme de l'Essonne 2006-2010 – étude menée en 2005 par le Cabinet d'études "Détente consultants"
- étude sur les clientèles touristiques en Essonne réalisée par le cabinet GMV Conseil (en 2004 enquête sur 21 sites et auprès de 700 visiteurs)
- INSEE (chiffres relatifs à l'hôtellerie et aux campings)
- Relais des Gîtes de France de l'Essonne et Clévacances Essonne (hébergement rural et meublés de tourisme)

Définitions

Touriste : visiteur qui passe au moins une nuit dans un hébergement marchand ou non marchand

Excursionniste : visiteur dont la durée de visite ne permet pas de passer la nuit dans un hébergement

Arrivée : personne enregistrée à son arrivée dans un hébergement marchand

Nuitée : période égale à une nuit de présence d'un touriste

Taux d'occupation : rapport entre le nombre de chambres occupées et le nombre de chambres disponibles

Durée du séjour : rapport entre le nombre de nuitées et le nombre d'arrivées



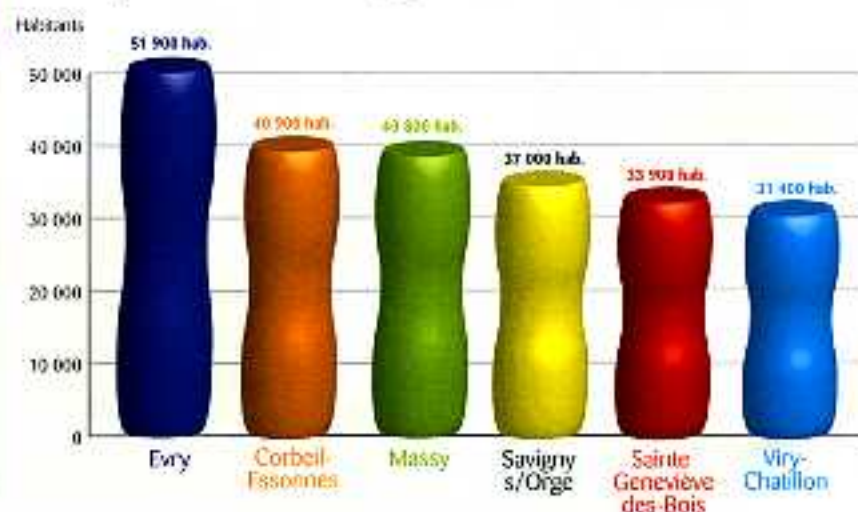
Population (estimation 2005)

- Essonne : 1 187 800 habitants
- Ile-de-France : 11 399 300 habitants

Densité

- Essonne : 629 hab/km²
- Ile-de-France : 912 hab/km²

Principales villes et agglomérations (au 1^{er} janvier 2005)



Découpage administratif

- 3 arrondissements : Etampes, Evry (préfecture), Palaiseau
- 42 cantons
- 196 communes
- 16 intercommunalités

Voies de communication

- aéroport d'Orly (situé au 2/3 sur le département) = 22,5 millions de passagers en 2004
- gare Massy TGV (40 trains par jour pour 60 destinations)
- autoroutes : 69 km
- routes nationales : 273 km
- routes départementales : 1 176 km
- voies navigables : 25 km sur la Seine
- sentiers de randonnée : 1 800 km

Indicateurs économiques

(Source : CCI Essonne - GARP)

- Taux d'activité global : 62,2%
- Taux d'activité des 20-59 ans : 84%
- Population active en 1999 : 562 443 actifs dont 507 722 ayant un emploi
- 31 420 entreprises
- Effectifs salariés par secteurs d'activité (au 31/12/05)
 - Agriculture/pêche : 0,01%
 - Industrie : 15,5%
 - Construction : 8,9%
 - Commerce : 22,8%
 - Services : 52,8%
- Taux de chômage (4^{ème} trimestre 2006) : 6,3%

Repères

ECONOMIE DU TOURISME

Chiffre d'affaires (étude 2005)

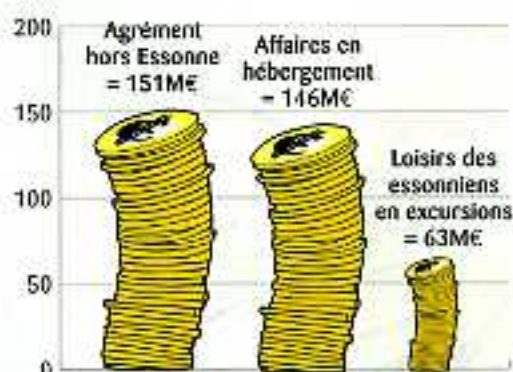
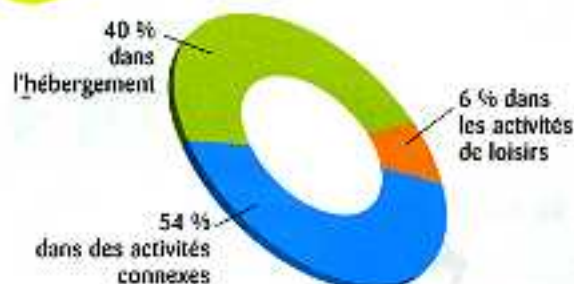
agrément/loisirs et affaires : 361 millions d'€

	Total agrément/ loisirs/affaires		Tourisme d'agrément		Loisirs		Affaires- économie	
	CA	%	CA	%	CA	%	CA	%
Hébergements	143 620	40%	55 290				88330	
Activités de loisirs	22 000	6%	3 100		15300		3600	
Activités connexes*	195 400	54%	93 100		47900		54400	
TOTAL GENERAL	361 020	100%	151 490	42%	63200	17%	146330	41%

dépenses effectuées par le secteur marchand

résidences secondaires et résidences chez les parents et amis non prises en compte

VENTILATION DU CHIFFRE D'AFFAIRES TOURISTIQUE :



Les emplois

13 667 postes et 4 136 ETP (Équivalent Temps Plein) dans le secteur du tourisme "pur"

Secteur	Nombre de postes	Nombre d'ETP	% tourisme	Postes tourisme	ETP Tourisme
Hôtels	3569	1468	100%	3569	1468
Autres hébergements	848	158	100%	848	158
Equipements culturels et de loisirs	6483	947	65%	4214	616
Restaurants bars	16520	5252	20%	3304	1050
Sous total	27420	7825		11935	3292
Agences de voyages	1210	601	100%	1210	601
Transports	3599	2260	2%	72	45
Commerces et services	44997	19761	1%	450	198
Sous total	49806	22622		1732	844
TOTAL	77226	30447		13667	4136

Source DADS

Hebergements



Photographie de l'offre « hébergements » en Essonne en 2007

	Hôtels	Campings	Gîtes de France	Meublés Clévacances	Chambre d'hôtes Gîtes de France	Chambre d'hôtes Clévacances	Gîtes d'étape
Nombre de structures	110	22	52	33	31	8	2
Capacité*	6795	3076	189	74	122	24	30

* pour les hôtels en nombre de chambres, les campings en nombre d'emplacements et les gîtes et chambres d'hôtes en nombre de lits

Répartition de l'offre par types d'hébergements (sur la base de la capacité)

